



ФЕДЕРАЛЬНАЯ СЛУЖБА  
ГОСУДАРСТВЕННОЙ СТАТИСТИКИ

# Индексы производства по видам экономической деятельности по Рязанской области



Январь – сентябрь 2023 года  
Рязаньстат



ФЕДЕРАЛЬНАЯ СЛУЖБА  
ГОСУДАРСТВЕННОЙ СТАТИСТИКИ

# Индексы производства по видам экономической деятельности в Рязанской области

Территориальный орган  
Федеральной службы  
государственной статистики  
по Рязанской области

январь – сентябрь 2023 года

- 01 ИНДЕКС ПРОМЫШЛЕННОГО ПРОИЗВОДСТВА
- 02 ДИНАМИКА ПРОИЗВОДСТВА ОСНОВНЫХ ВИДОВ ПРОДУКЦИИ
- 03 ОБЪЕМ ОТГРУЖЕННЫХ ТОВАРОВ ПРОМЫШЛЕННОГО ПРОИЗВОДСТВА





# РЕЙТИНГ РЕГИОНОВ ЦФО ПО ИНДЕКСАМ ПРОМЫШЛЕННОГО ПРОИЗВОДСТВА

ЯНВАРЬ-СЕНТЯБРЬ 2023 К ЯНВАРЮ-СЕНТЯБРЮ 2022, %

Регионы ЦФО с наибольшими и наименьшими значениями по обрабатывающим производствам



Регионы ЦФО с наибольшими и наименьшими значениями по добыче полезных ископаемых





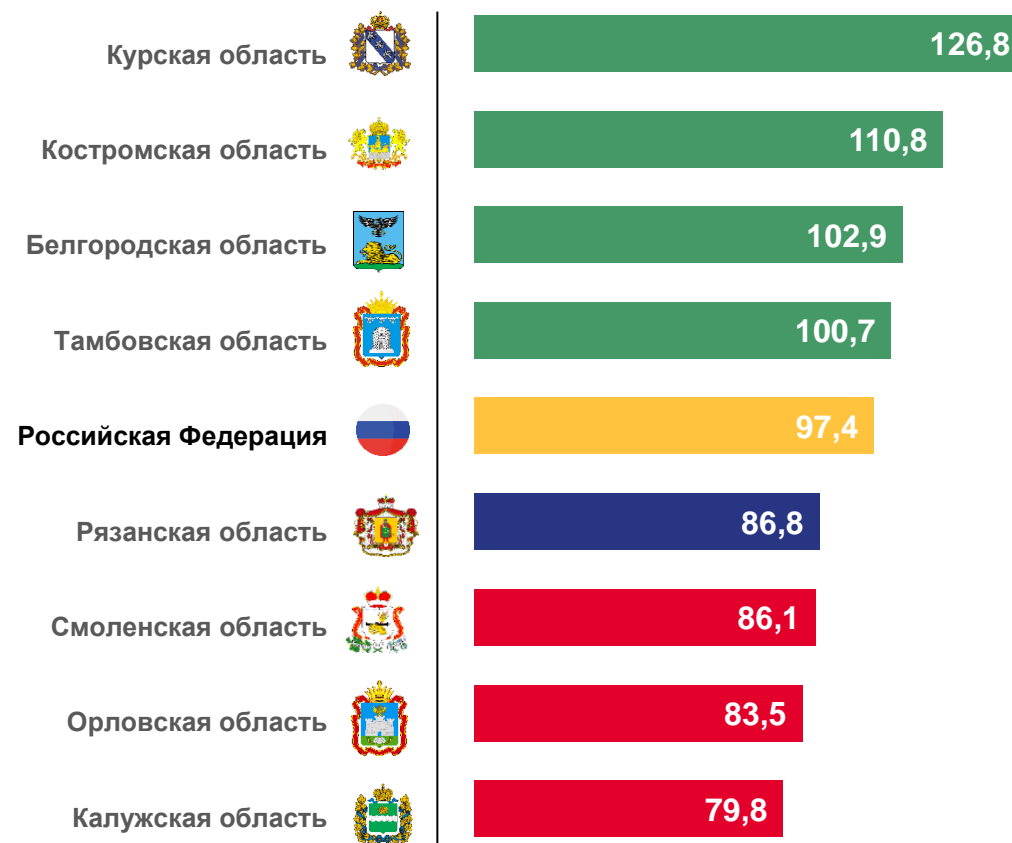
# РЕЙТИНГ РЕГИОНОВ ЦФО ПО ИНДЕКСАМ ПРОМЫШЛЕННОГО ПРОИЗВОДСТВА

ЯНВАРЬ-СЕНТЯБРЬ 2023 К ЯНВАРЮ-СЕНТЯБРЮ 2022, %

Регионы с наибольшими и наименьшими значениями по обеспечению электрической энергией, газом и паром



Регионы с наибольшими и наименьшими значениями по водоснабжению, водоотведению, утилизации отходов





# ИНДЕКС ПРОМЫШЛЕННОГО ПРОИЗВОДСТВА

ЯНВАРЬ-СЕНТЯБРЬ 2023, %



106,8

Январь-сентябрь 2023 года  
к январю-сентябрю 2022 года



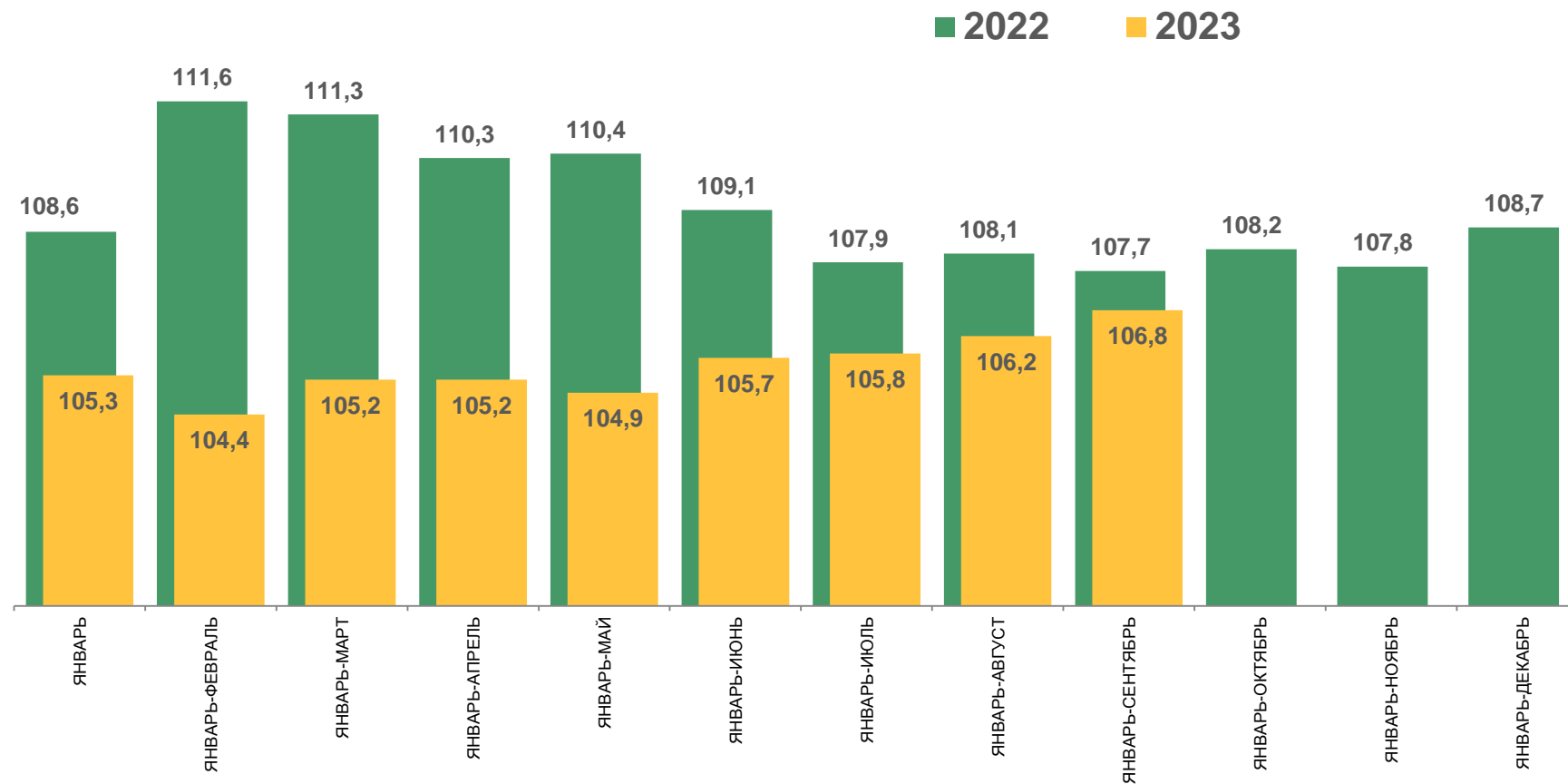
109,9


Сентябрь 2023 года к сентябрю 2022 года



103,1

Сентябрь 2023 года к августу 2023 года





# ДИНАМИКА ПРОМЫШЛЕННОГО ПРОИЗВОДСТВА

ЯНВАРЬ-СЕНТЯБРЬ 2023

Индекс промышленного производства по субъектам РФ, входящим в ЦФО к январю-сентябрю 2022 года, %



Индексы производства по некоторым видам обрабатывающей продукции к январю-сентябрю 2022 года, %

Производство готовых металлических изделий



**153,1**

Максимум по региону

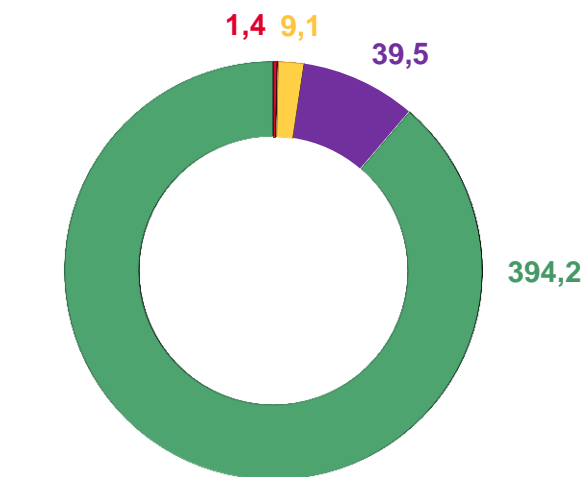
Производство прочих транспортных средств и оборудования



**57,2**

Минимум по региону

Отгружено товаров, выполнено работ и услуг собственными силами в январе-сентябре 2023 года, млрд Р



- Добыча полезных ископаемых
- Водоснабжение, водоотведение
- Обеспечение электроэнергией, газом, паром
- Обрабатывающие производства



# ИНДЕКСЫ ПРОИЗВОДСТВА ПО ВИДАМ ДЕЯТЕЛЬНОСТИ

ЯНВАРЬ-СЕНТЯБРЬ 2023, %



106,8

Индекс промышленного производства



86,8

Водоснабжение; водоотведение, организация сбора и утилизации отходов



108,9

Обрабатывающие производства



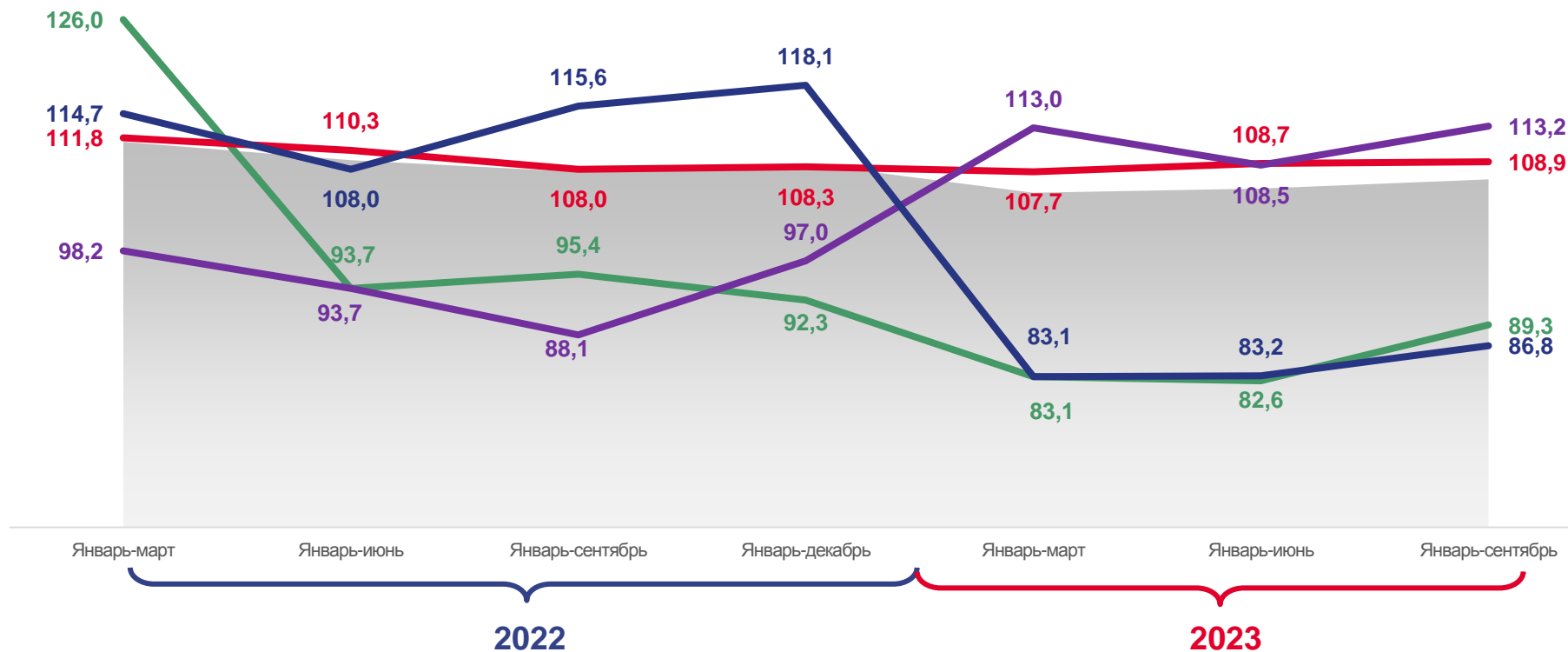
89,3

Добыча полезных ископаемых



113,2

Обеспечение электрической энергией, газом и паром; кондиционирование воздуха



Индекс промышленного производства



Обрабатывающие производства



Добыча полезных ископаемых



Обеспечение электрической энергией, газом и паром; кондиционирование воздуха



Водоснабжение; водоотведение, организация сбора и утилизации отходов, деятельность по ликвидации загрязнений





# ИНДЕКСЫ ПРОИЗВОДСТВА ПО ОСНОВНЫМ ВИДАМ ОБРАБАТЫВАЮЩИХ ПРОИЗВОДСТВ

ЯНВАРЬ-СЕНТЯБРЬ 2023 К ЯНВАРЮ-СЕНТЯБРЮ 2022, %

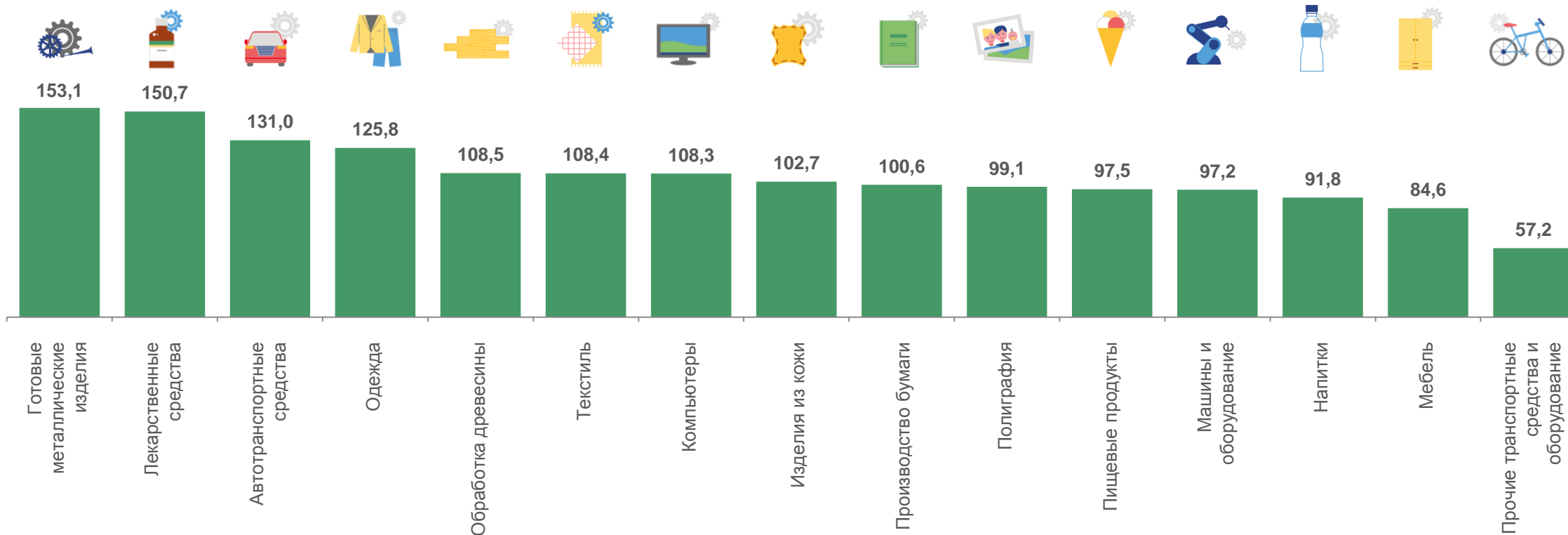


Готовые металлические изделия

Лекарственные средства

Мебель

Прочие транспортные средства и оборудование







# ИНДЕКСЫ ПРОИЗВОДСТВА ПО НЕКОТОРЫМ ВИДАМ ОБРАБАТЫВАЮЩИХ ПРОИЗВОДСТВ

ЯНВАРЬ-СЕНТЯБРЬ 2023 К ЯНВАРЮ-СЕНТЯБРЮ 2022, %



153,1

Готовые металлические изделия



125,8

Одежда



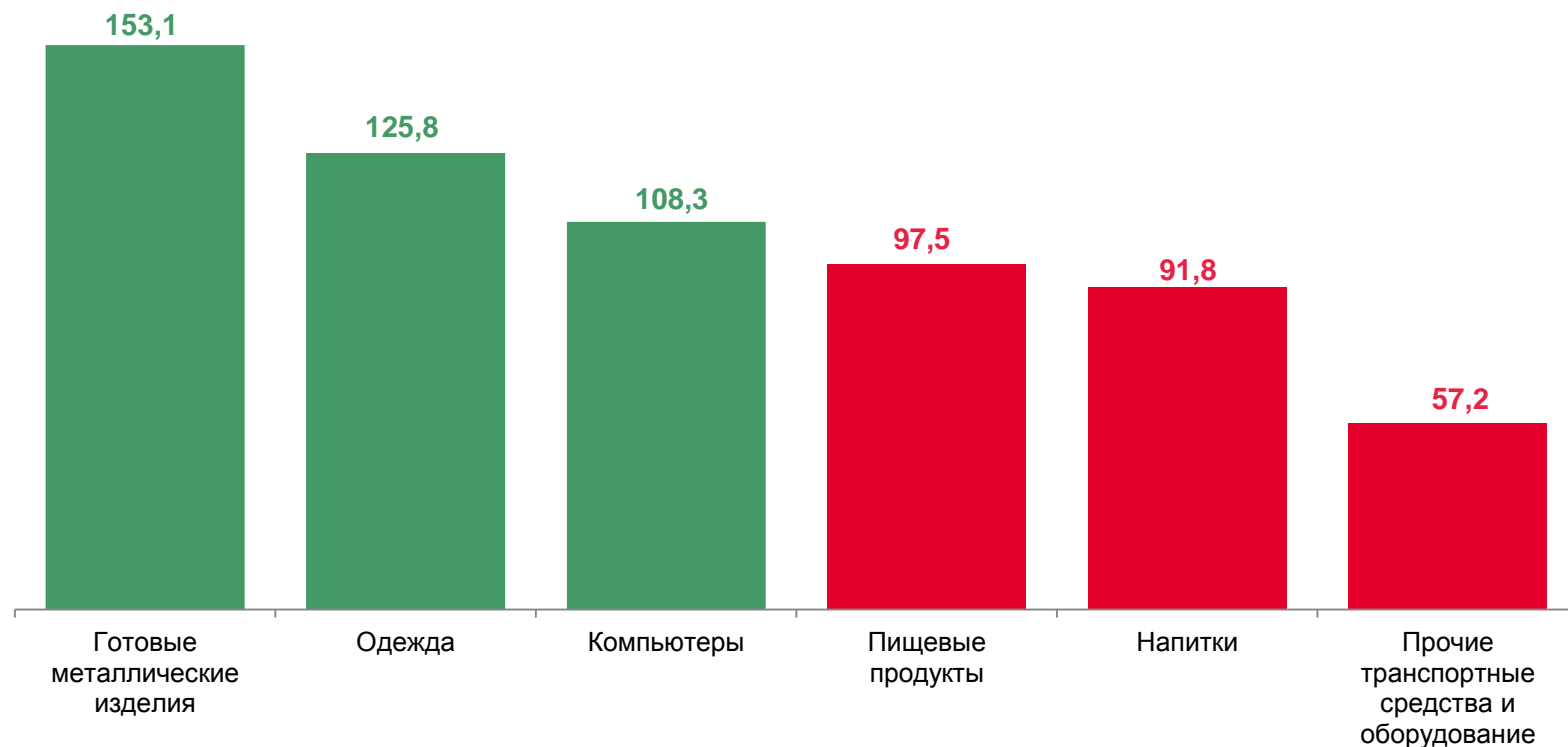
91,8

Напитки



57,2

Прочие транспортные средства и  
оборудование





# ДИНАМИКА ПРОИЗВОДСТВА ОСНОВНЫХ ВИДОВ ПРОДУКЦИИ

ЯНВАРЬ-СЕНТЯБРЬ 2023

## Продовольственные товары



Изделия колбасные, тонн



Мясо крупного рогатого скота, тонн



Кондитерские изделия, тонн




Рыба переработанная и консервированная, ракообразные и моллюски, тонн

## Текстильные изделия и одежда



Спецодежда, тыс. шт.



Комплекты и костюмы, куртки (пиджаки) мужские производственные и профессиональные, тыс. шт.



Платья женские или для девочек из текстильных материалов, тыс. шт.



Белье постельное, тыс. шт.

## Непродовольственные товары



Приборы для контроля прочих физических величин, млн руб.



Бетон готовый для заливки, тыс. м<sup>3</sup>



Мебель, млн руб.



Лесоматериалы, продольно распиленные или расколотые, тыс. м<sup>3</sup>



# ДИНАМИКА ПРОИЗВОДСТВА НЕКОТОРЫХ ВИДОВ ПИЩЕВЫХ ПРОДУКТОВ

ЯНВАРЬ-СЕНТЯБРЬ 2023, МЛН ТОНН

■ 2022

■ 2023



79,6

Молоко, кроме сырого



67,9

Кондитерские изделия



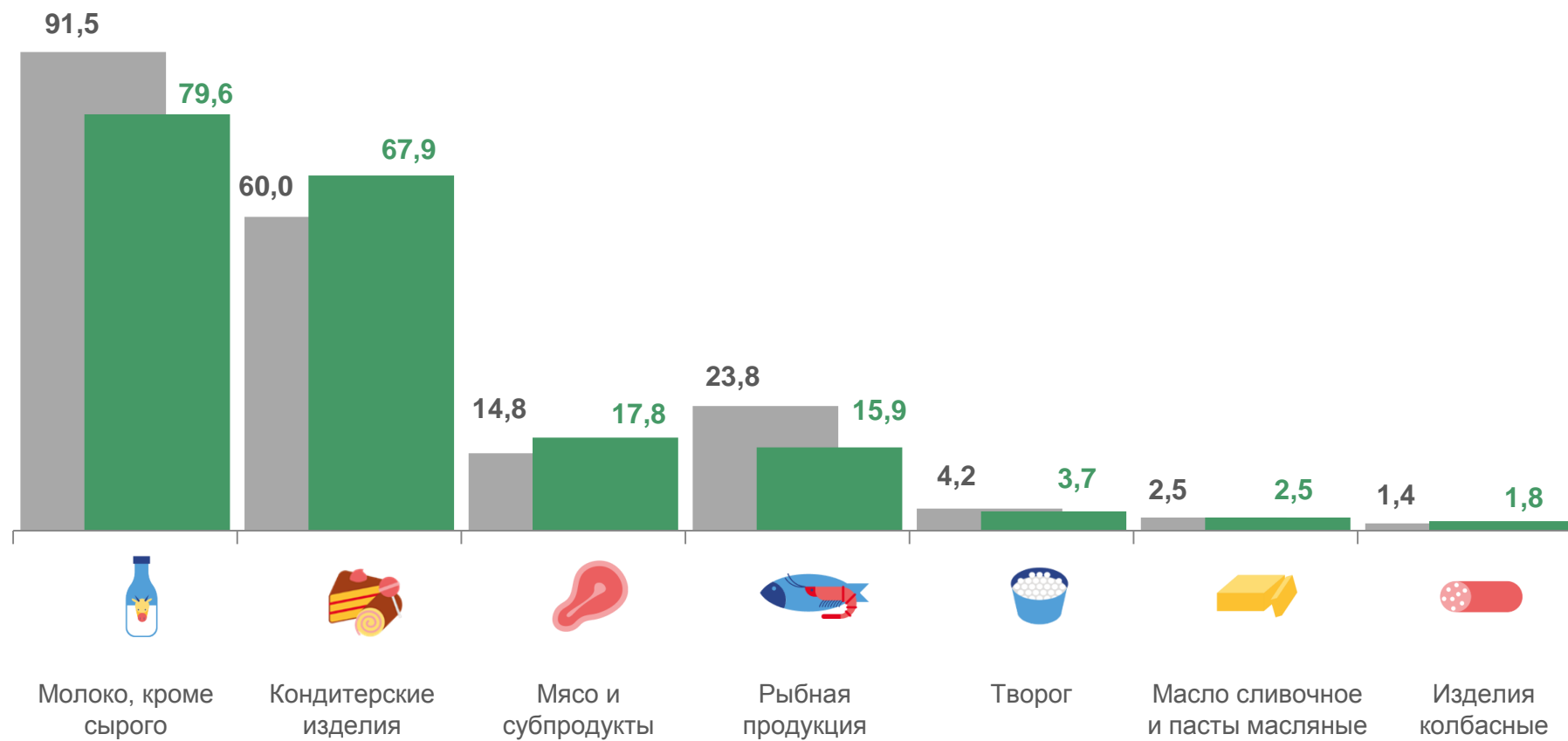
2,5


Масло сливочное и пасты масляные



1,8

Изделия колбасные





# ОБЪЕМ ОТГРУЖЕННЫХ ТОВАРОВ СОБСТВЕННОГО ПРОИЗВОДСТВА ПО ЭЛЕКТРИЧЕСКОЙ ЭНЕРГИИ, ГАЗУ И ПАРУ

СЕНТЯБРЬ 2023



**3,8** млрд рублей

Обеспечение электрической энергией, газом и паром; кондиционирование воздуха



**3,3** млрд рублей

Производство, передача и распределение электроэнергии



**0,4** млрд рублей

Производство, передача и распределение пара и горячей воды; кондиционирование воздуха



**0,2** млрд рублей

Производство, передача и распределение газообразного топлива

Распределение объема отгруженных товаров собственного производства по обеспечению электрической энергии, газа, пара; кондиционированию воздуха по месяцам, млрд. рублей

